

# 2024年度 学生生活実態調査

南九州大学短期大学部

# 概要

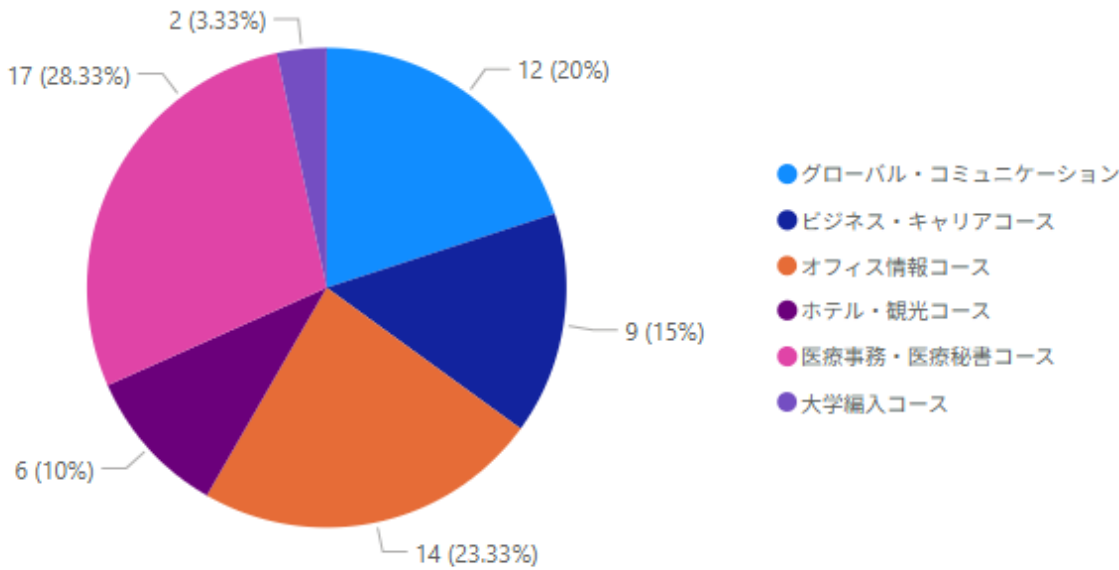
- 実施期間
  - 2024年12月17日 ～ 2025年1月31日
- 対象人数および回答人数
  - 対象者：79人
  - 回答者：60人
- 回答率
  - 75.95%
- 調査方法
  - 質問紙法（インターネット調査）

# 1. あなた自身について

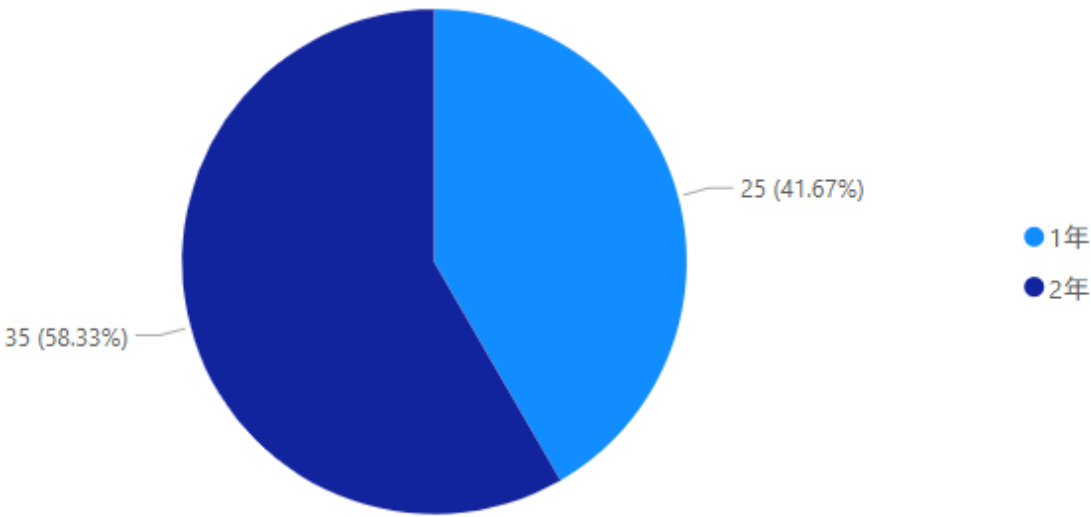
(1) 学部学科    (2) 学年

学部名	コース	1年	2年	合計	回答なし	回答率
国際教養学科	グローバル・コミュニケーションコース	4	8	12	12	50.00%
	ビジネス・キャリアコース	2	7	9	1	90.00%
	オフィス情報コース	8	6	14	2	87.50%
	ホテル・観光コース	4	2	6	4	60.00%
	医療事務・医療秘書コース	5	12	17	0	100.00%
	大学編入コース	2	0	2	0	100.00%
合計		25	35	60	19	75.95%

コース別回答者数



学年別回答者数



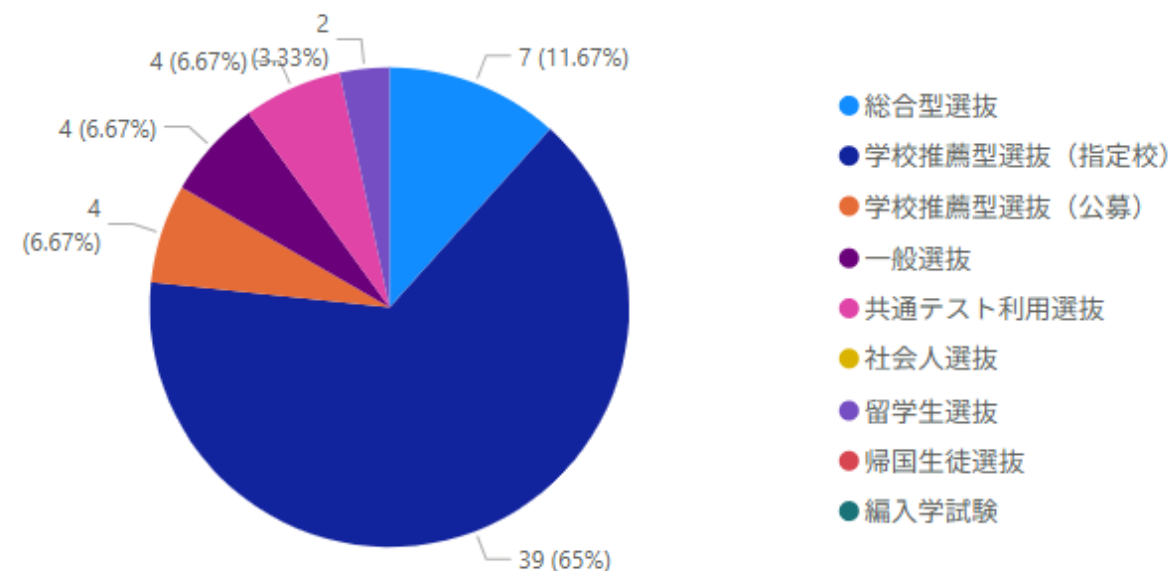
### (3) あなたが利用した「入学者選抜方式」

設問3カテゴリ	1年	2年	合計
総合型選抜	4	3	7
学校推薦型選抜（指定校）	15	24	39
学校推薦型選抜（公募）	1	3	4
一般選抜	1	3	4
共通テスト利用選抜	2	2	4
社会人選抜			
留学生選抜	2		2
帰国生徒選抜			
編入学試験			
合計	25	35	60

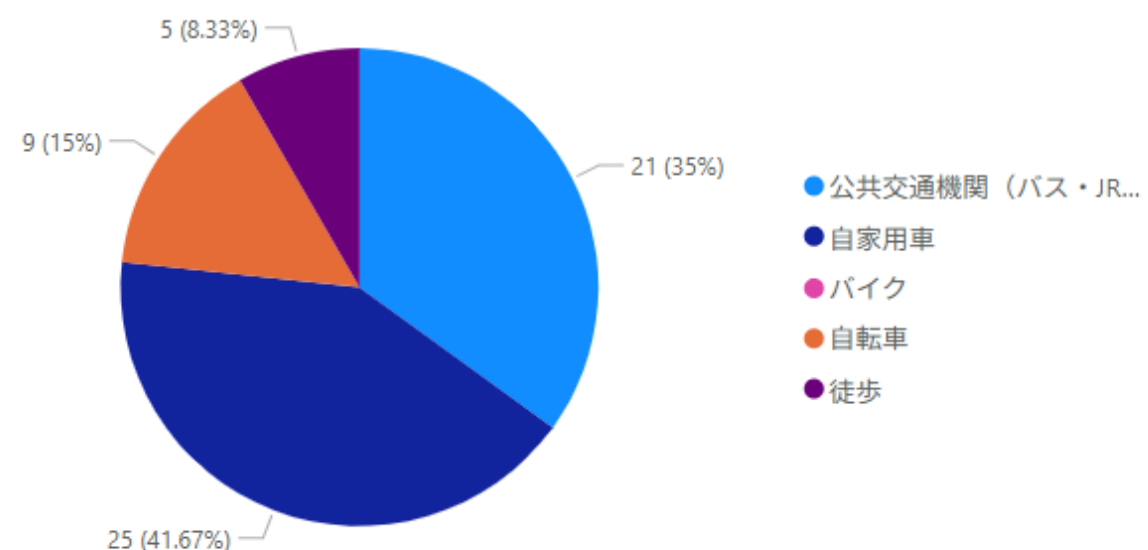
### (4) 一番利用している通学手段

設問4カテゴリ	1年	2年	合計
公共交通機関（バス・JR等）	12	9	21
自家用車	6	19	25
バイク			
自転車	6	3	9
徒歩	1	4	5
合計	25	35	60

### 入学者選抜方式別 在学生比率



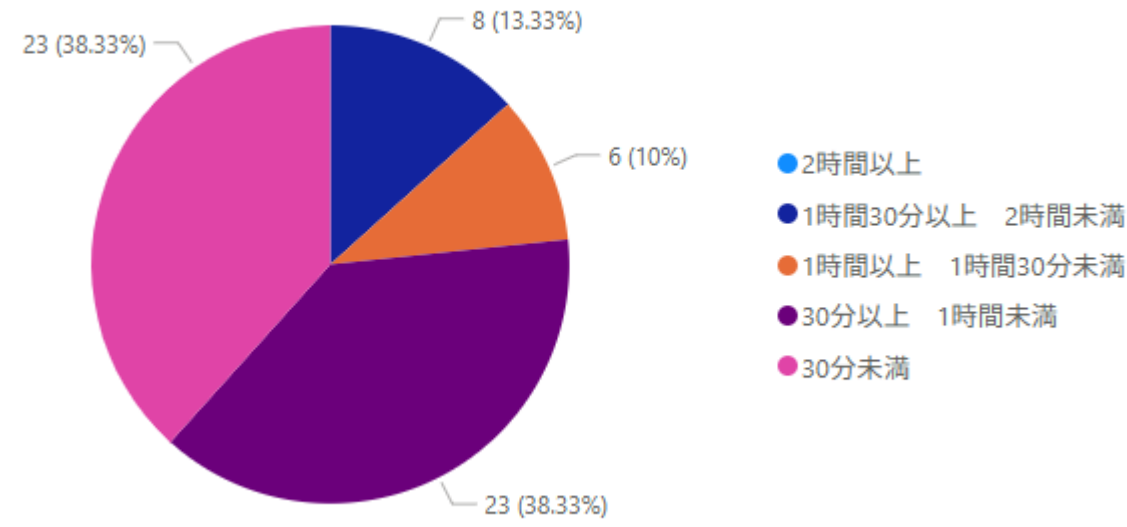
### 通学手段別 在学生比率



(5) 通学時間

設問5カテゴリ	1年	2年	合計
2時間以上			
1時間30分以上 2時間未満	3	5	8
1時間以上 1時間30分未満	2	4	6
30分以上 1時間未満	12	11	23
30分未満	8	15	23
合計	25	35	60

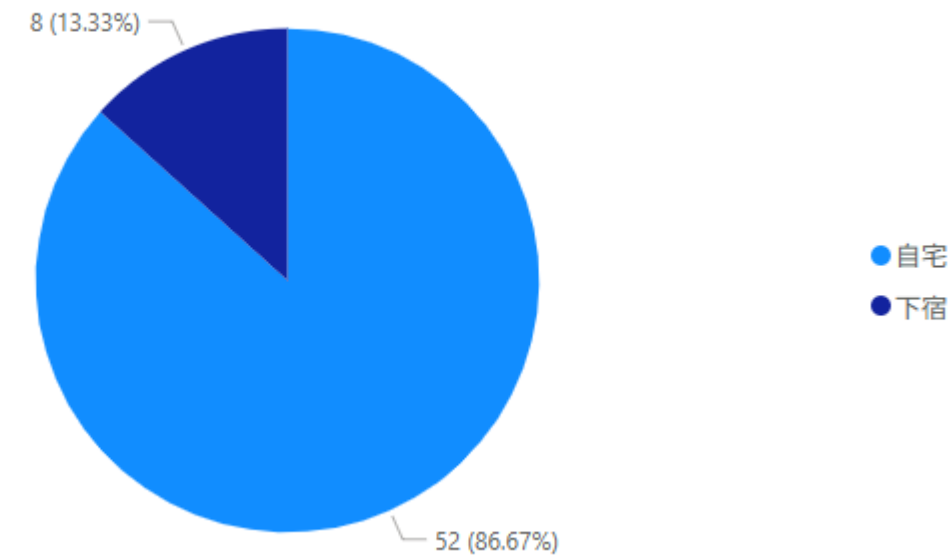
通学時間別 在学生比率



(6) 住居

設問6カテゴリ	1年	2年	合計
自宅	22	30	52
下宿	3	5	8
合計	25	35	60

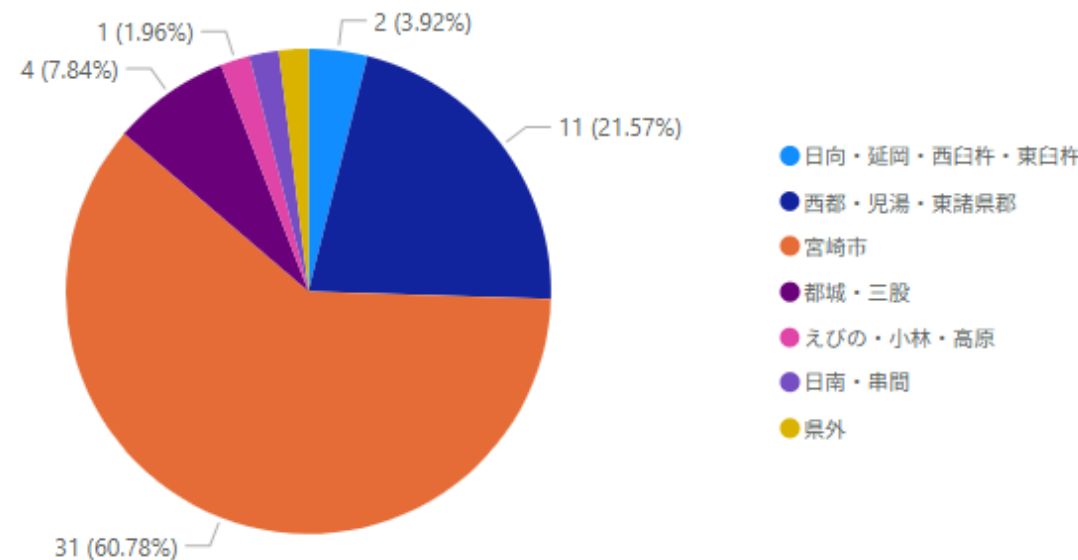
住居形態別 在学生比率



(7) -1 自宅の所在地 ※ (6) で自宅と回答した者のみ

設問7カテゴリ	1年	2年	合計
日向・延岡・西臼杵・東臼杵	2		2
西都・児湯・東諸県郡	5	6	11
宮崎市	15	18	33
都城・三股	2	2	4
えびの・小林・高原		1	1
日南・串間		2	2
県外	1		1
合計	23	31	54

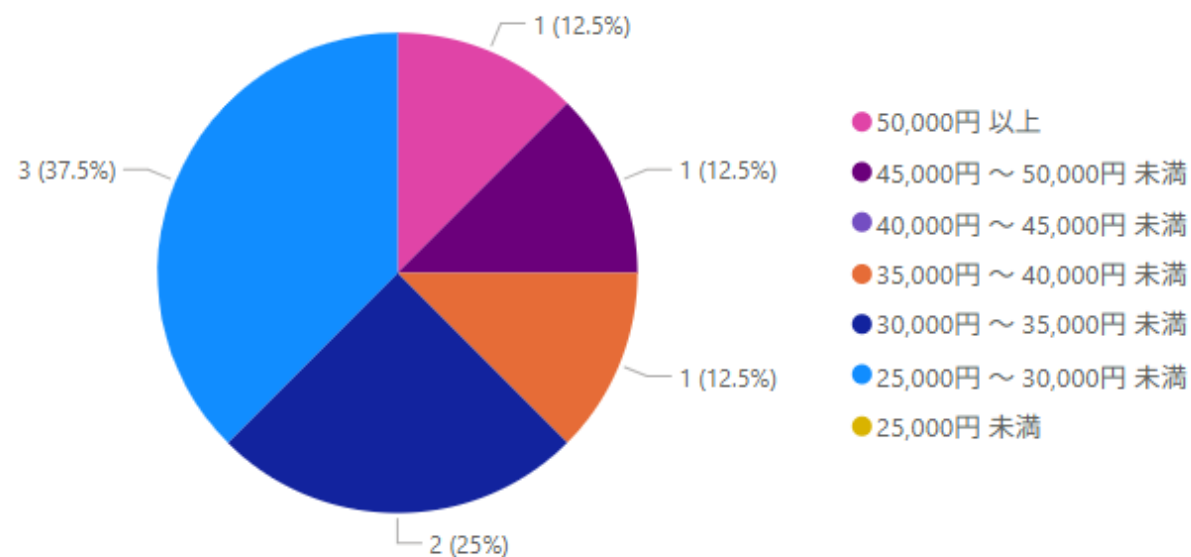
自宅の地域割合



(7) -2 家賃（月額） ※ (6) で下宿と回答した者のみ

設問8カテゴリ	1年	2年	合計
50,000円 以上	1		1
45,000円 ～ 50,000円 未満		1	1
40,000円 ～ 45,000円 未満			
35,000円 ～ 40,000円 未満	1		1
30,000円 ～ 35,000円 未満		2	2
25,000円 ～ 30,000円 未満	2	1	3
25,000円 未満			
合計	3	5	8

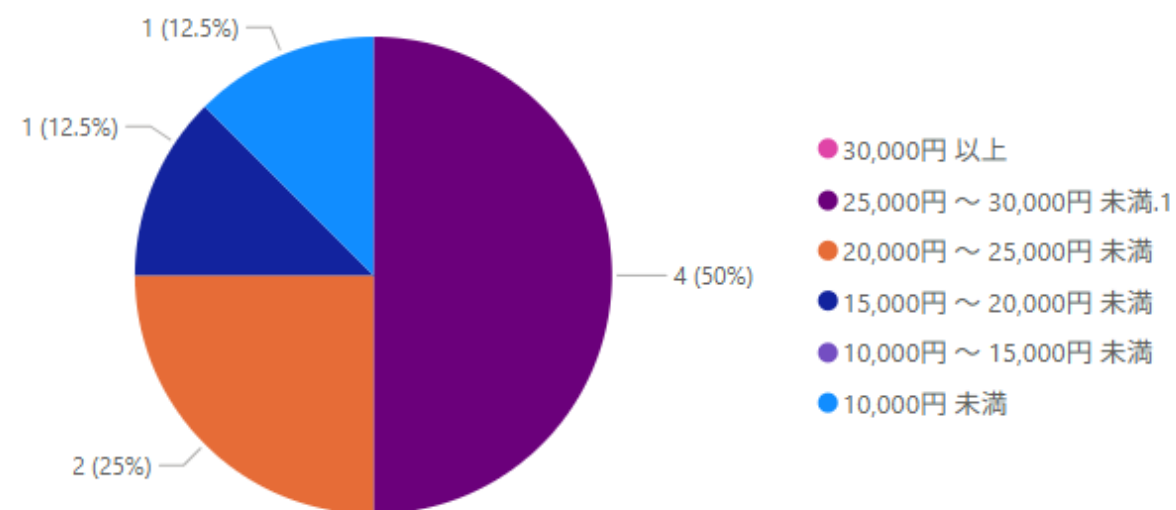
住居形態別 在学生比率



(7) -3 食費（月額） ※ (6) で下宿と回答した者のみ  
設問9カテゴリ 1年 2年 合計

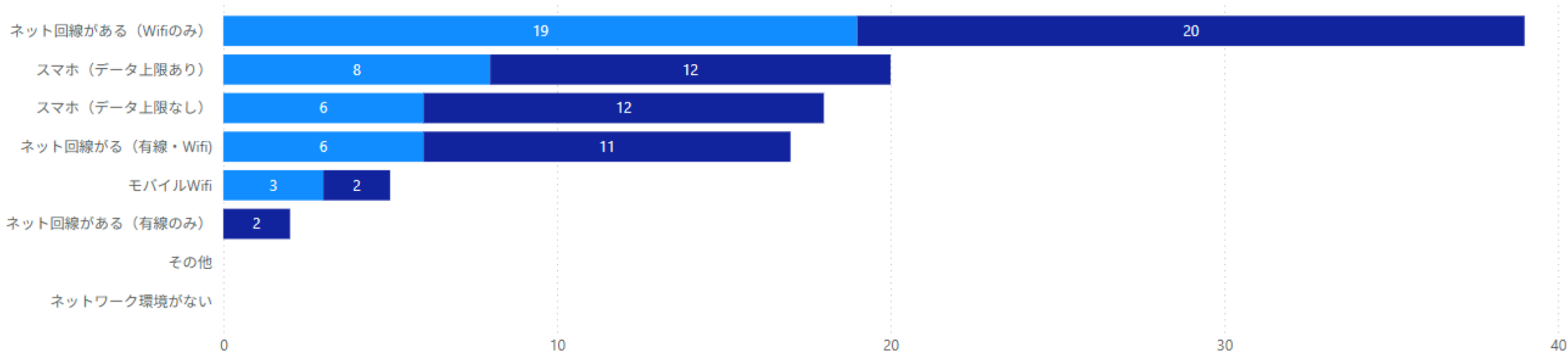
30,000円 以上			
25,000円 ～ 30,000円 未満.1	1	3	4
20,000円 ～ 25,000円 未満	2		2
15,000円 ～ 20,000円 未満		1	1
10,000円 ～ 15,000円 未満			
10,000円 未満		1	1
合計	3	5	8

食費の割合



(8) 自宅（もしくは下宿）で利用できるネットワーク環境（複数回答可）

設問2カテゴリ ●1年 ●2年



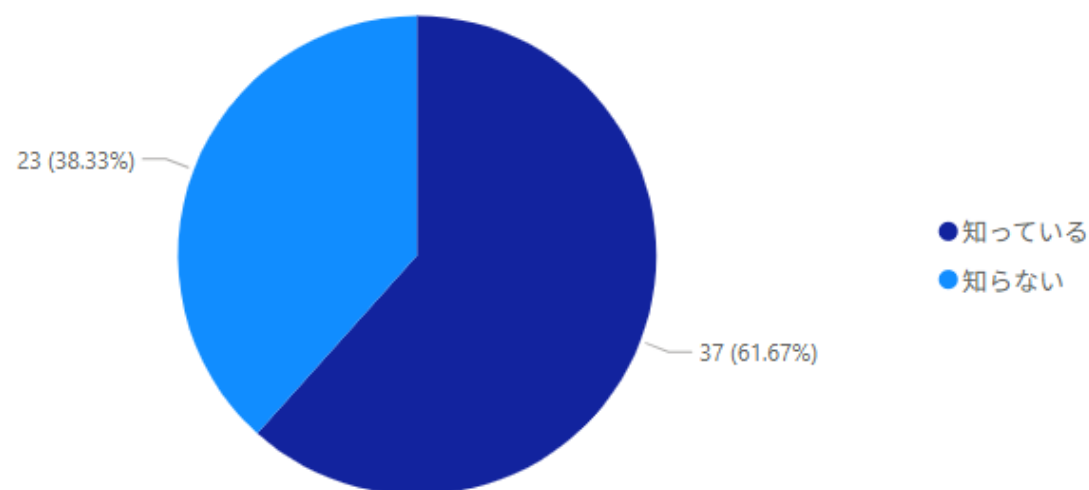
## 2. 学修について

### (1) 南九州大学短期大学部の「建学の精神」を知っていますか

設問11カテゴリ 1年 2年 合計

知っている	17	20	37
知らない	8	15	23
合計	25	35	60

### 建学の精神 認知割合

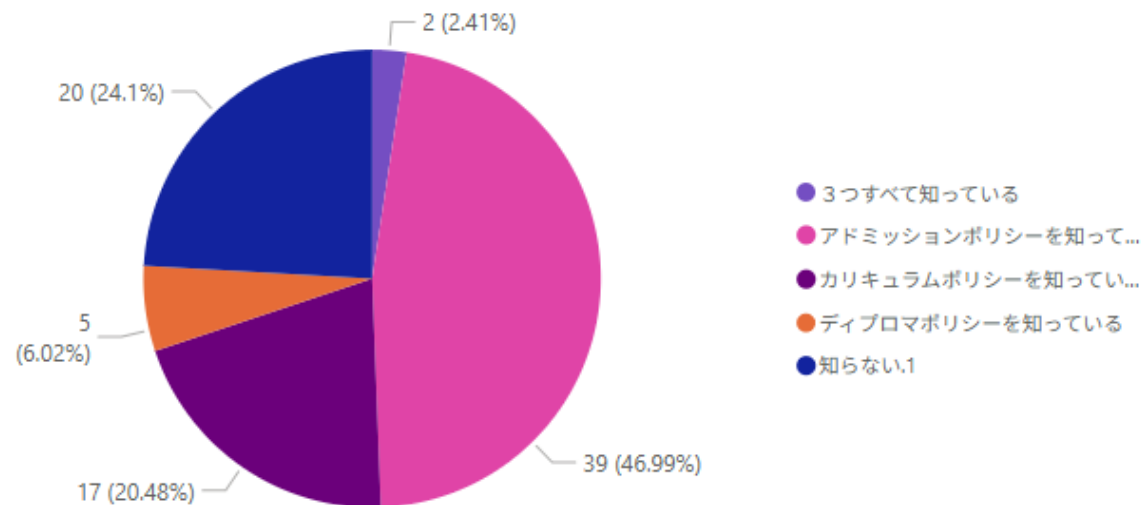


### (2) 南九州大学短期大学部の3つのポリシー（アドミッションポリシー・カリキュラムポリシー・ディプロマポリシー）を知っていますか。〔複数回答可〕

選択肢名 1年 2年 合計

3つすべて知っている	2	2	
アドミッションポリシーを知っている	19	20	39
カリキュラムポリシーを知っている	6	11	17
ディプロマポリシーを知っている	3	2	5
知らない.1	8	12	20
合計	36	47	83

### 3つのポリシー認知割合

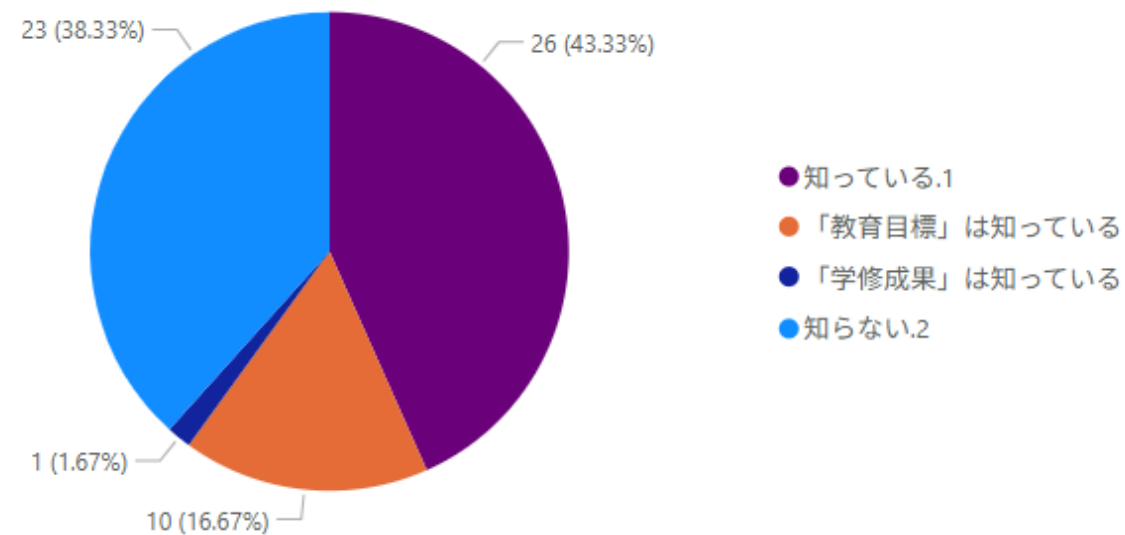




(3) 南九州大学短期大学部の「教育目標」「学修成果」を知っていますか。

設問13カテゴリ	1年	2年	合計
知っている.1	11	15	26
「教育目標」は知っている	5	5	10
「学修成果」は知っている		1	1
知らない.2	9	14	23
合計	25	35	60

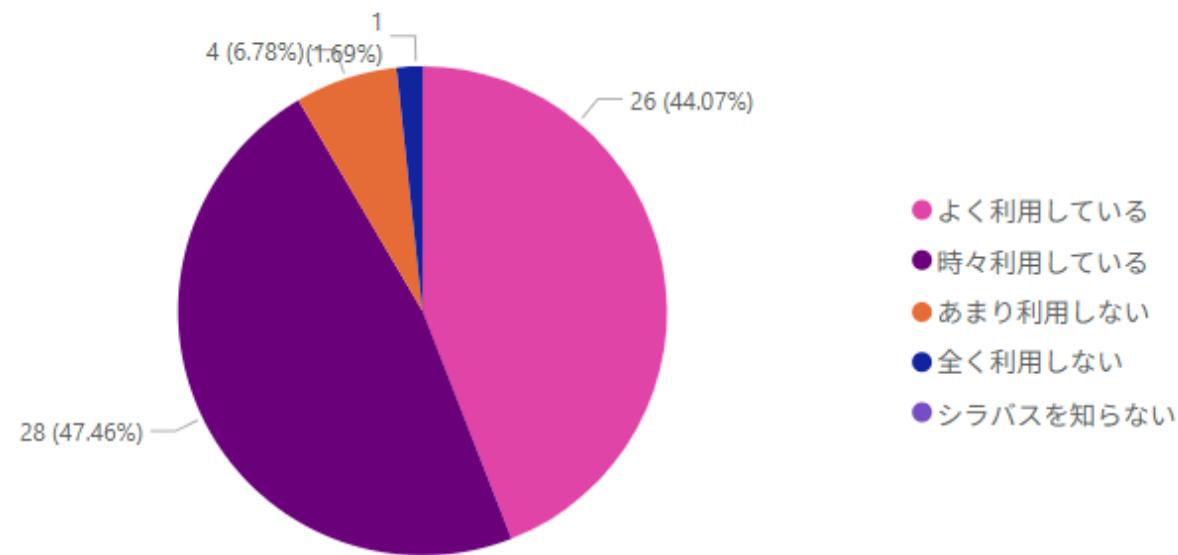
「教育目標」「学修成果」認知割合



(4) 履修登録や受講の際にシラバスを利用していますか。

設問14カテゴリ	1年	2年	合計
よく利用している	14	12	26
時々利用している	7	21	28
あまり利用しない	2	2	4
全く利用しない	1		1
シラバスを知らない			
合計	24	35	59

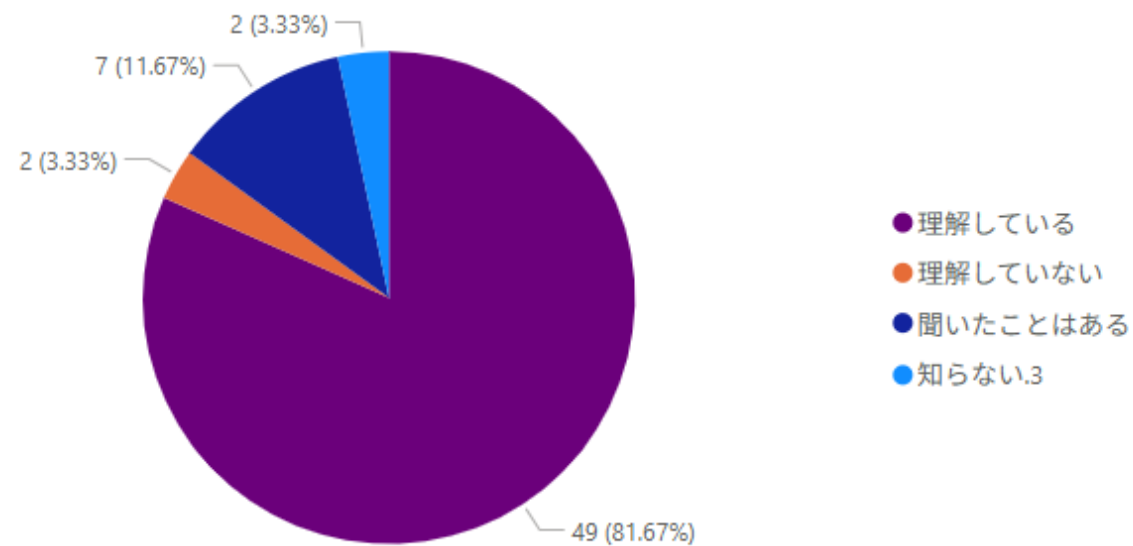
シラバス利用割合



(5) CAP制（履修上限単位）を理解していますか。

設問15カテゴリ	1年	2年	合計
理解している	21	28	49
理解していない		2	2
聞いたことはある	2	5	7
知らない.3	2		2
合計	25	35	60

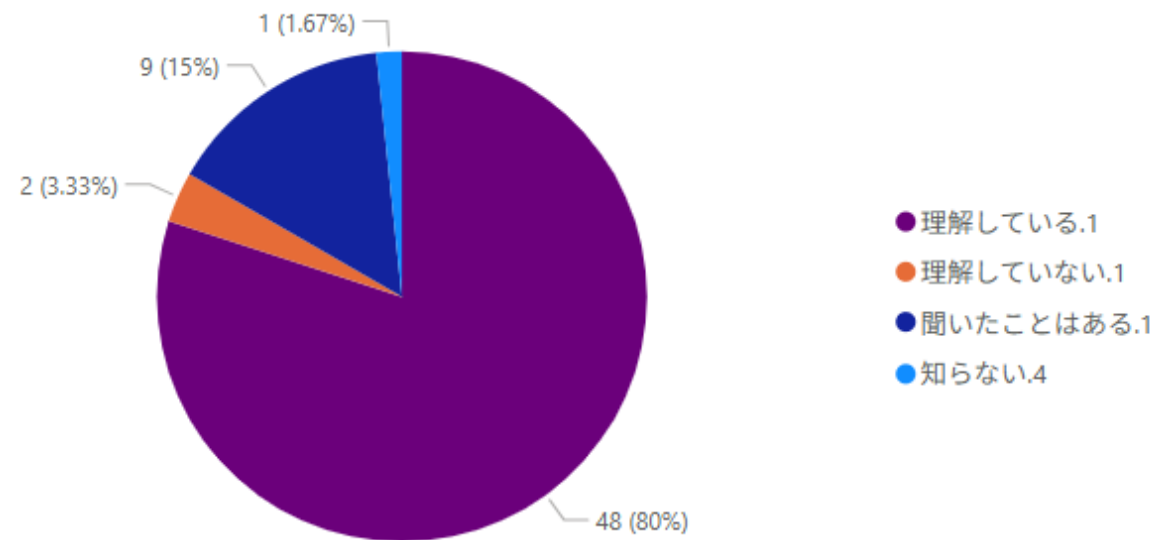
CAP制認知割合



(6) GPA（Grade Point Average）評価基準を理解していますか。

設問16カテゴリ	1年	2年	合計
理解している.1	24	24	48
理解していない.1		2	2
聞いたことはある.1		9	9
知らない.4	1		1
合計	25	35	60

GPA認知割合



(7) 授業時間外での学習（予習・復習・課題作成等）時間は週に何時間ぐらいですか。

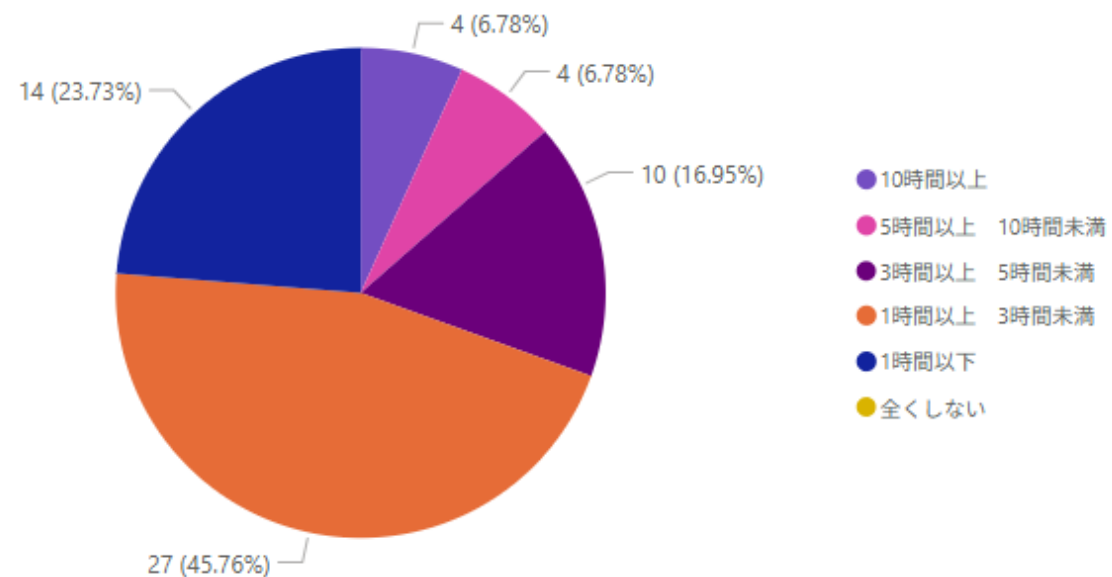
[2024年4月から現在までの平均的な時間を回答してください]

設問17カテゴリ	1年	2年	合計
10時間以上	1	3	4
5時間以上 10時間未満	2	2	4
3時間以上 5時間未満	5	5	10
1時間以上 3時間未満	12	15	27
1時間以下	4	10	14
全くしない			
合計	24	35	59

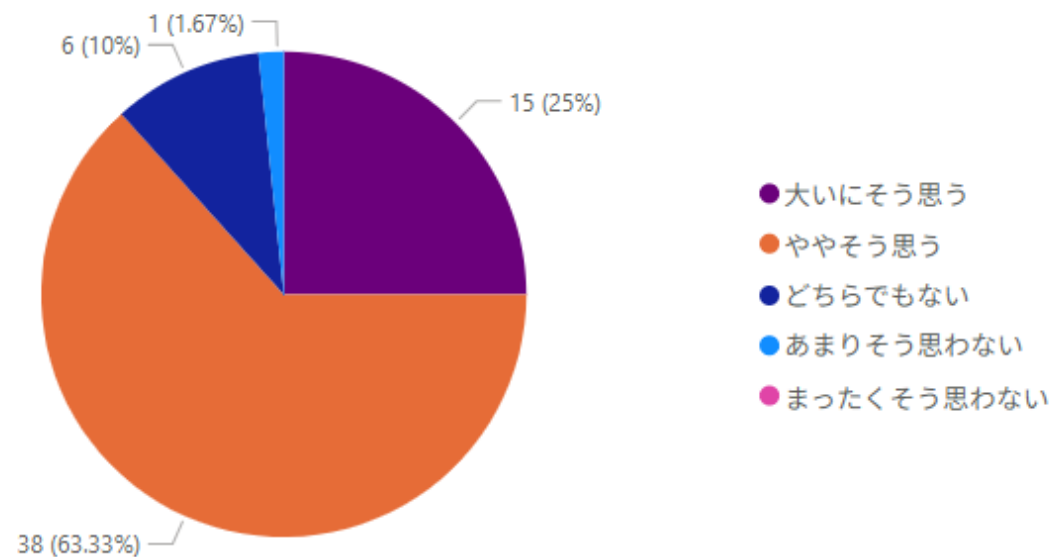
(8) 自分は授業に対してまじめに取り組んでいると思いますか

設問18カテゴリ	1年	2年	合計
大いにそう思う	7	8	15
ややそう思う	14	24	38
どちらでもない	4	2	6
あまりそう思わない		1	1
まったくそう思わない			
合計	25	35	60

## CAP制認知割合



## 授業にまじめに取り組んだ割合



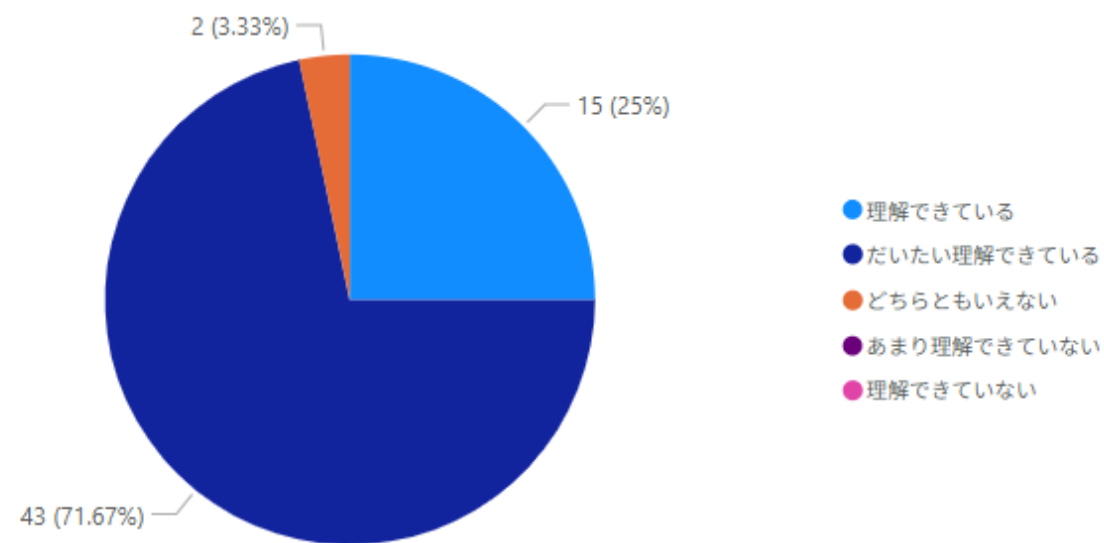
(9) 講義内容を理解できていますか。

設問19カテゴリ	1年	2年	合計
理解できている	5	10	15
だいたい理解できている	19	24	43
どちらともいえない	1	1	2
あまり理解できていない			
理解できていない			
合計	25	35	60

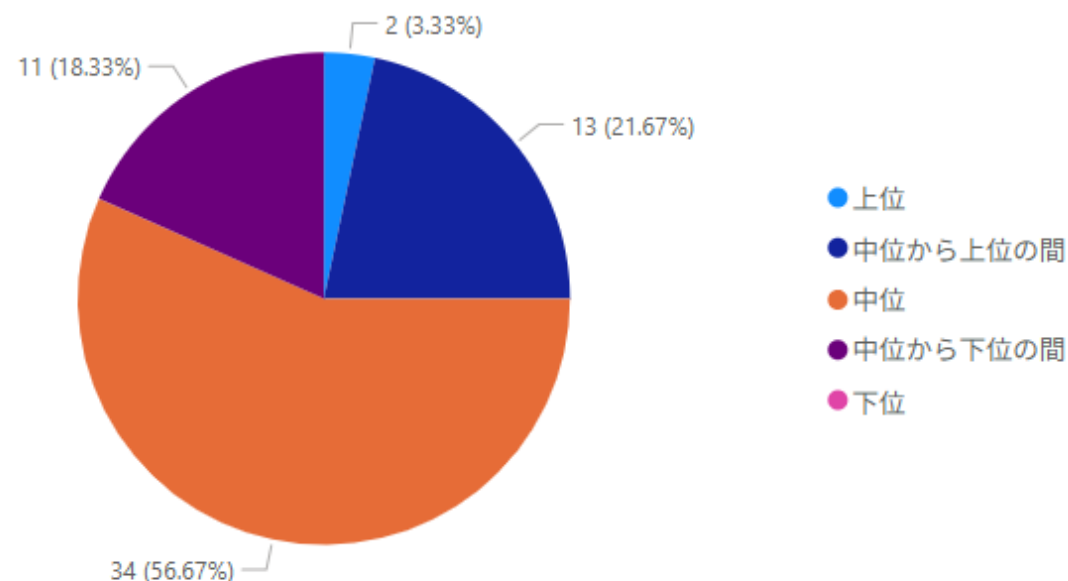
(10) あなたの成績は、同学年においてどのくらいと認識していますか。

設問20カテゴリ	1年	2年	合計
上位		2	2
中位から上位の間	4	9	13
中位	15	19	34
中位から下位の間	6	5	11
下位			
合計	25	35	60

講義内容理解割合



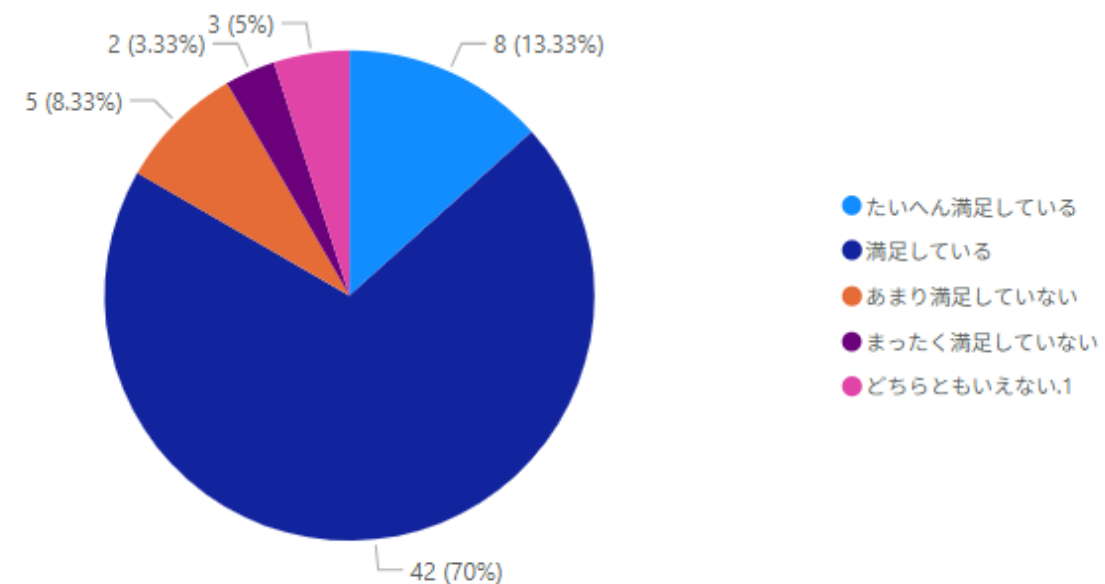
成績の相対的認識度



(11) 大学での学びに満足していますか。  
設問21カテゴリ

	1年	2年	合計
たいへん満足している	2	6	8
満足している	20	22	42
あまり満足していない	1	4	5
まったく満足していない		2	2
どちらともいえない.1	2	1	3
合計	25	35	60

## 学びへの満足割合



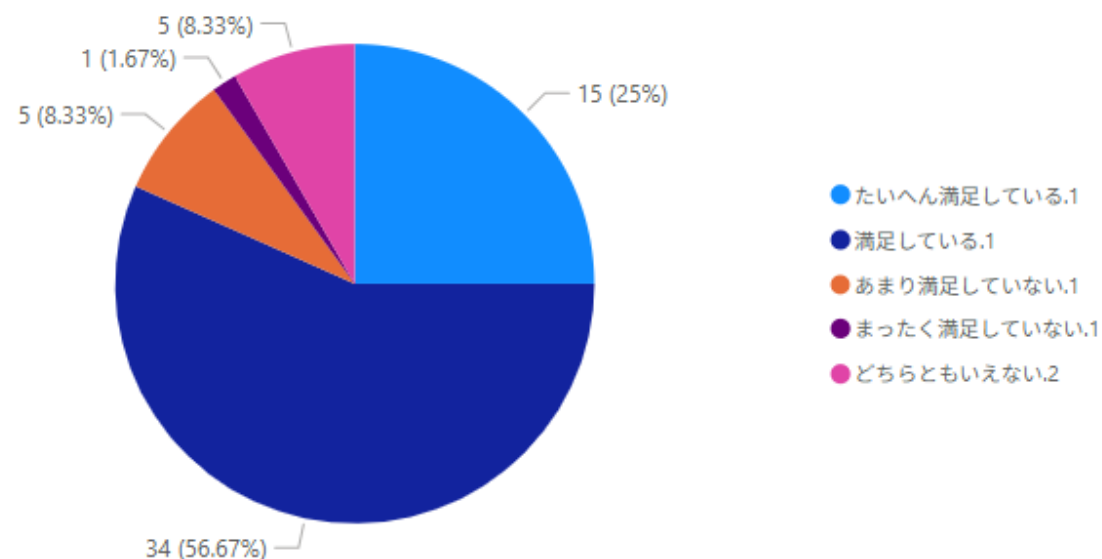
### 3. 学生生活について

(1) キャンパスライフに満足していますか。

設問22カテゴリ      1年   2年   合計

たいへん満足している.1	5	10	15
満足している.1	15	19	34
あまり満足していない.1	1	4	5
まったく満足していない.1		1	1
どちらともいえない.2	4	1	5
合計	25	35	60

キャンパスライフへの満足割合

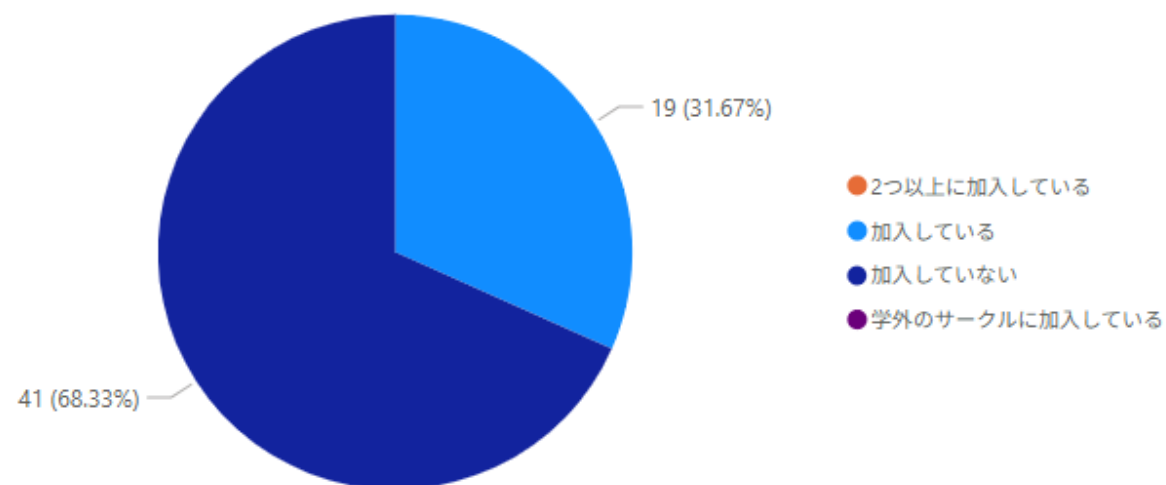


(2) 部やサークル（体育系・文化系）に加入していますか。

設問23カテゴリ      1年   2年   合計

2つ以上に加入している			
加入している	6	13	19
加入していない	19	22	41
学外のサークルに加入している			
合計	25	35	60

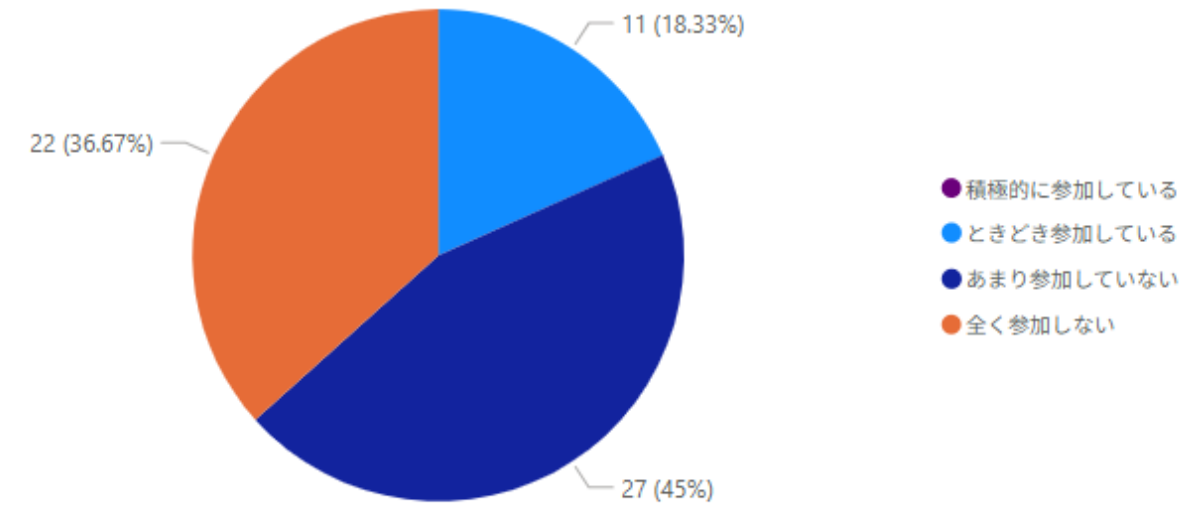
部サークル加入割合



(3) 学外のボランティア活動に参加していますか。

設問24カテゴリ	1年	2年	合計
積極的に参加している			
ときどき参加している	2	9	11
あまり参加していない	8	19	27
全く参加しない	15	7	22
合計	25	35	60

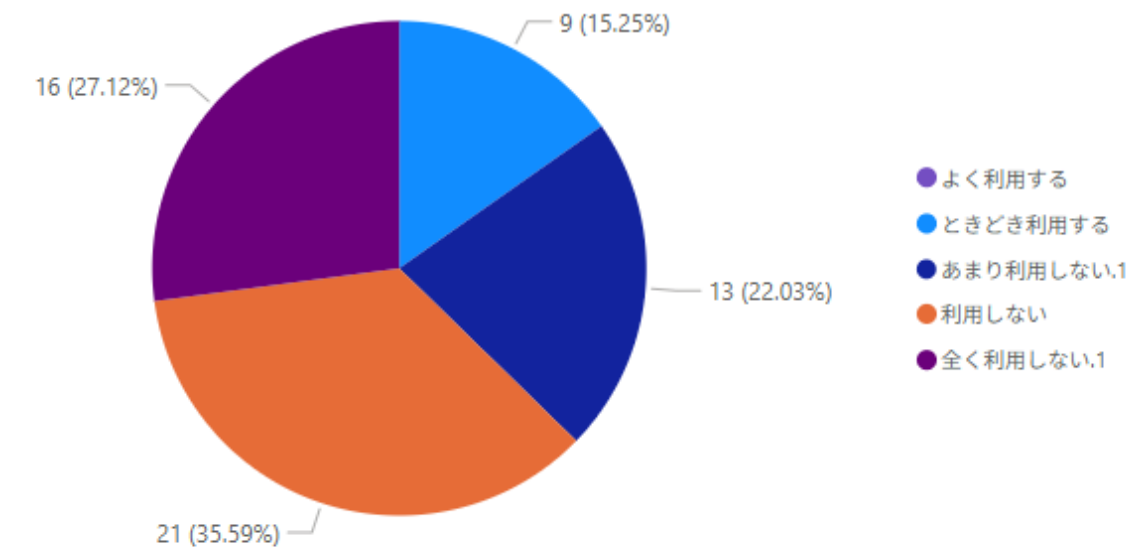
学外ボランティア参加割合



(4) 過去1年間に、保健室を利用したことはありますか。

設問26カテゴリ	1年	2年	合計
よく利用する			
ときどき利用する	4	5	9
あまり利用しない.1	6	7	13
利用しない	6	15	21
全く利用しない.1	9	7	16
合計	25	34	59

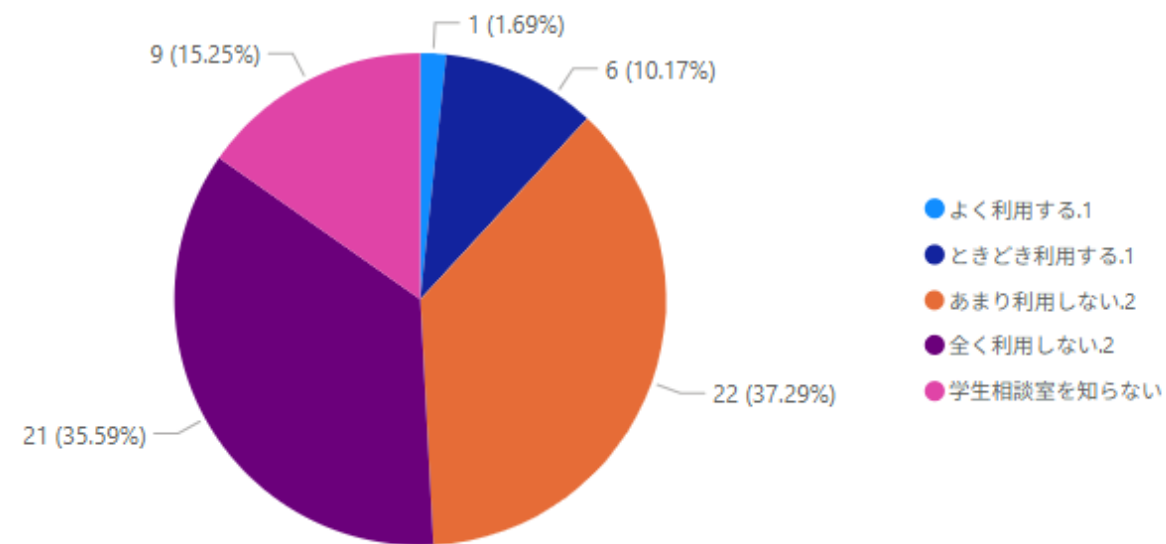
保健室利用割合



(5) 過去1年間に、学生相談室を利用したことがありますか。

設問28カテゴリ	1年	2年	合計
よく利用する.1		1	1
ときどき利用する.1	2	4	6
あまり利用しない.2	7	15	22
全く利用しない.2	10	11	21
学生相談室を知らない	6	3	9
合計	25	34	59

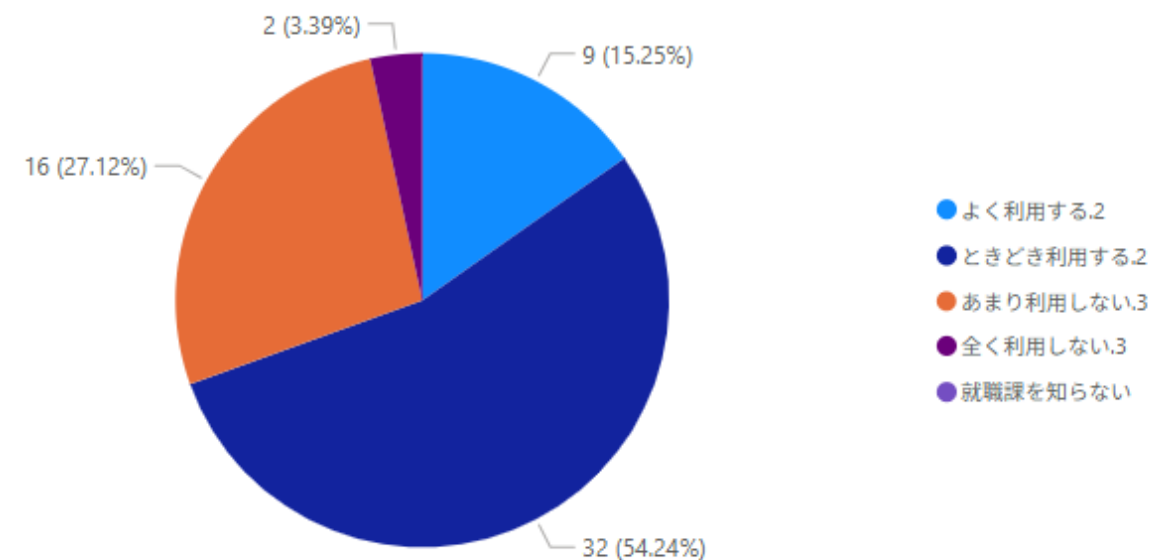
## 学生相談室利用割合



(6) 過去1年間に、就職課を利用したことがありますか。

設問30カテゴリ	1年	2年	合計
よく利用する.2	2	7	9
ときどき利用する.2	10	22	32
あまり利用しない.3	11	5	16
全く利用しない.3	2		2
就職課を知らない			
合計	25	34	59

## 就職課利用割合

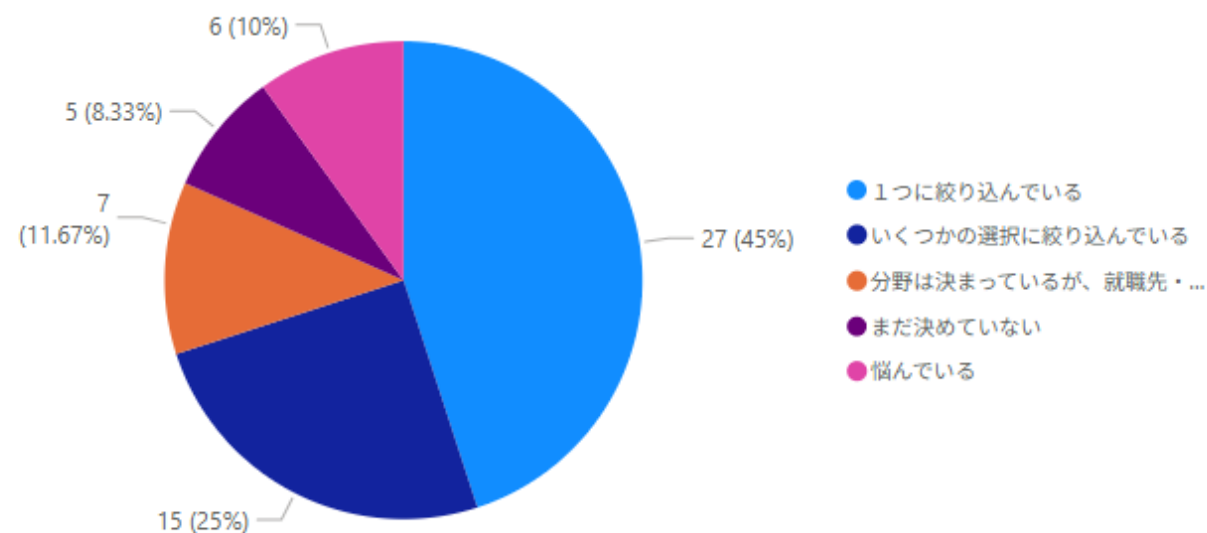




(7) 大学卒業後の進路（就職先・進路先）は決めていますか。

設問32カテゴリ	1年	2年	合計
1つに絞り込んでいる	2	25	27
いくつかの選択に絞り込んでいる	10	5	15
分野は決まっているが、就職先・進学先は決めていない	6	1	7
まだ決めていない	3	2	5
悩んでいる	4	2	6
合計	25	35	60

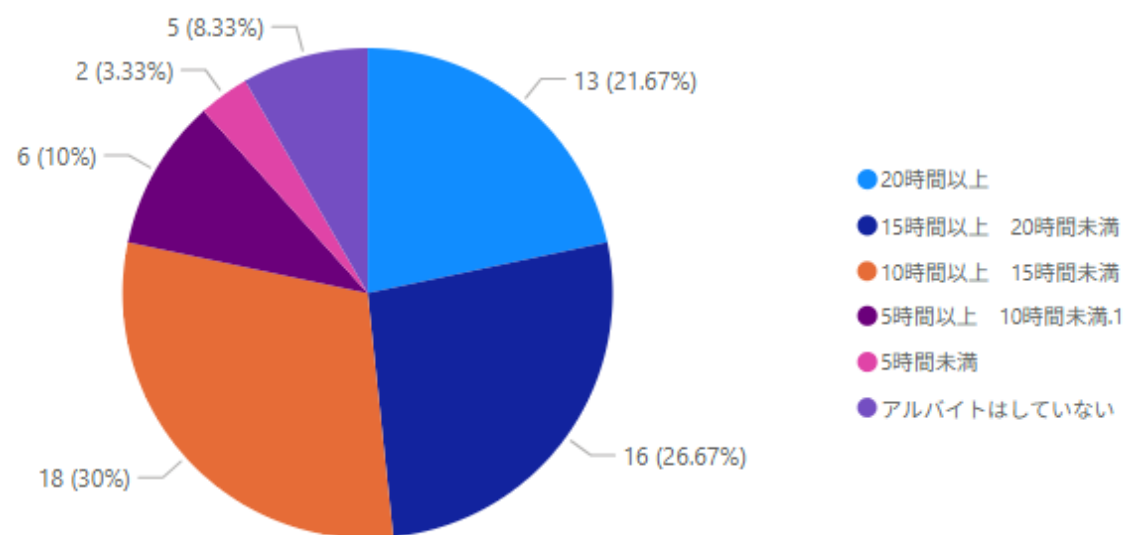
## 卒業後の進路割合



(8) アルバイトは週に何時間していますか。  
[過去1年間の平均的な時間を選択してください]

設問33カテゴリ	1年	2年	合計
20時間以上	5	8	13
15時間以上 20時間未満	7	9	16
10時間以上 15時間未満	8	10	18
5時間以上 10時間未満.1	2	4	6
5時間未満	1	1	2
アルバイトはしていない	2	3	5
合計	25	35	60

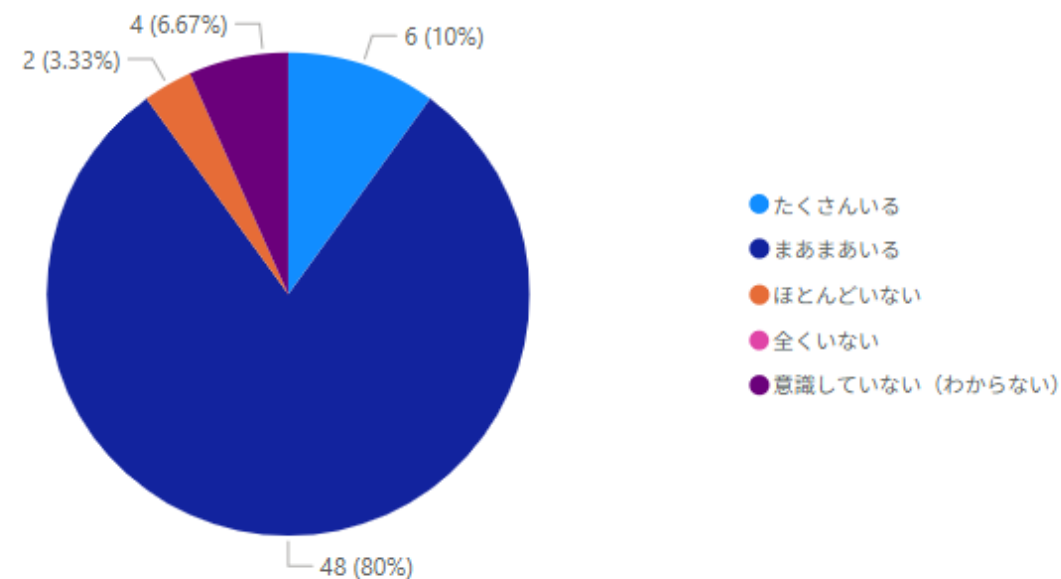
## アルバイトをしている学生割合



(9) 学内にあなたの友人と呼べる人はどのくらいいますか。

設問34カテゴリ	1年	2年	合計
たくさんいる	3	3	6
まあまあいる	20	28	48
ほとんどいない		2	2
全くいない			
意識していない（わからない）	2	2	4
合計	25	35	60

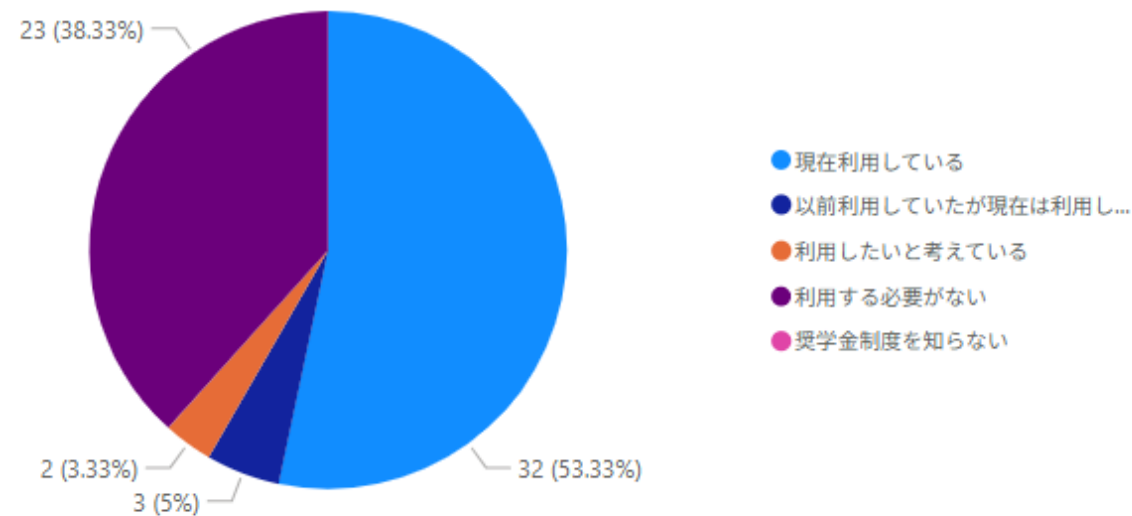
## 友人の数の割合



(10) 奨学金制度（貸与・給付）を利用していますか。

設問35カテゴリ	1年	2年	合計
現在利用している	11	21	32
以前利用していたが現在は利用していない	1	2	3
利用したいと考えている	1	1	2
利用する必要がない	12	11	23
奨学金制度を知らない			
合計	25	35	60

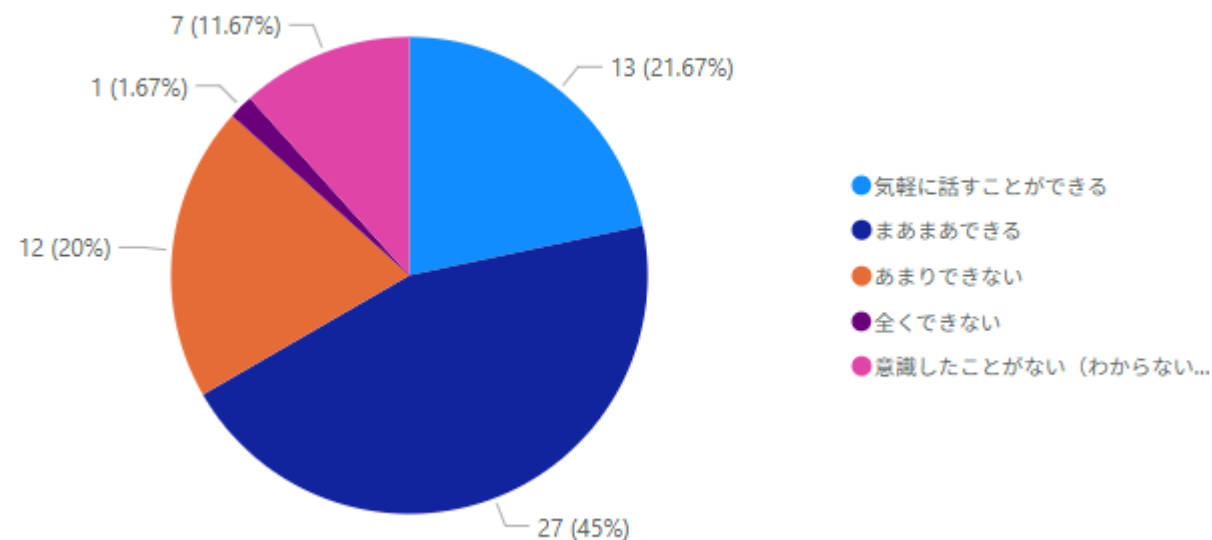
## 奨学金の利用割合



(11) あなたは教員に気軽に相談、話をすることができますか。

設問36カテゴリ	1年	2年	合計
気軽に話することができる	9	4	13
まあまあできる	8	19	27
あまりできない	5	7	12
全くできない		1	1
意識したことがない（わからない）	3	4	7
合計	25	35	60

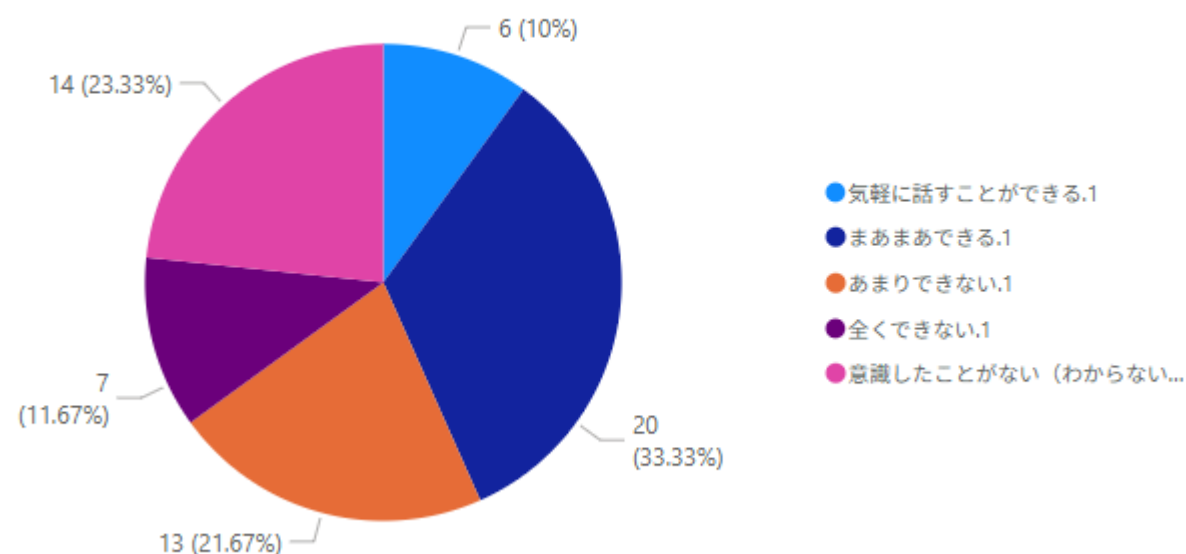
## 教員とのコミュニケーション



(12) あなたは事務職員に気軽に相談、話をすることができますか。

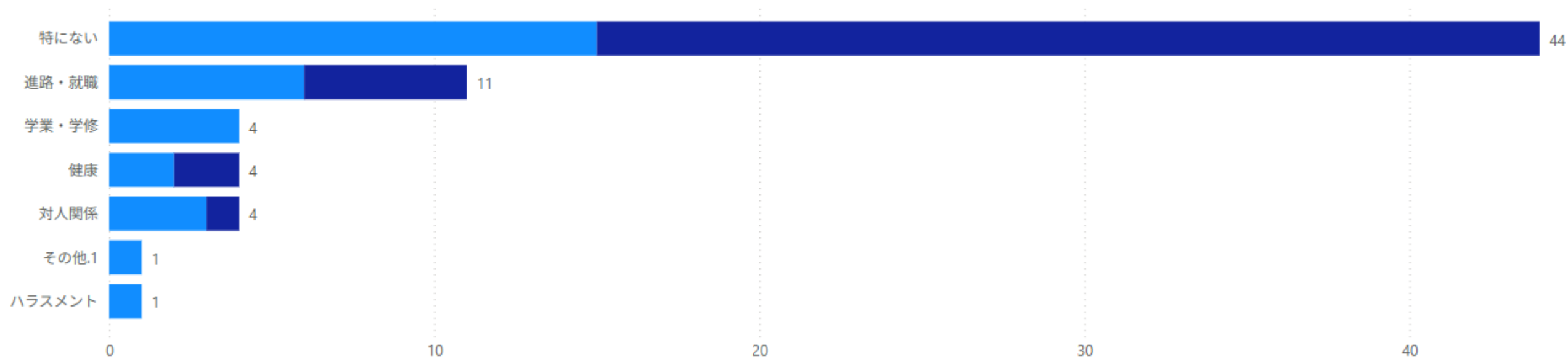
設問37カテゴリ	1年	2年	合計
気軽に話することができる.1	4	2	6
まあまあできる.1	8	12	20
あまりできない.1	4	9	13
全くできない.1	3	4	7
意識したことがない（わからない）.1	6	8	14
合計	25	35	60

## 事務職員とのコミュニケーション



(13) 現在、日常生活において悩み事、トラブルがあれば教えてください。(複数回答可)

● 1年 ● 2年

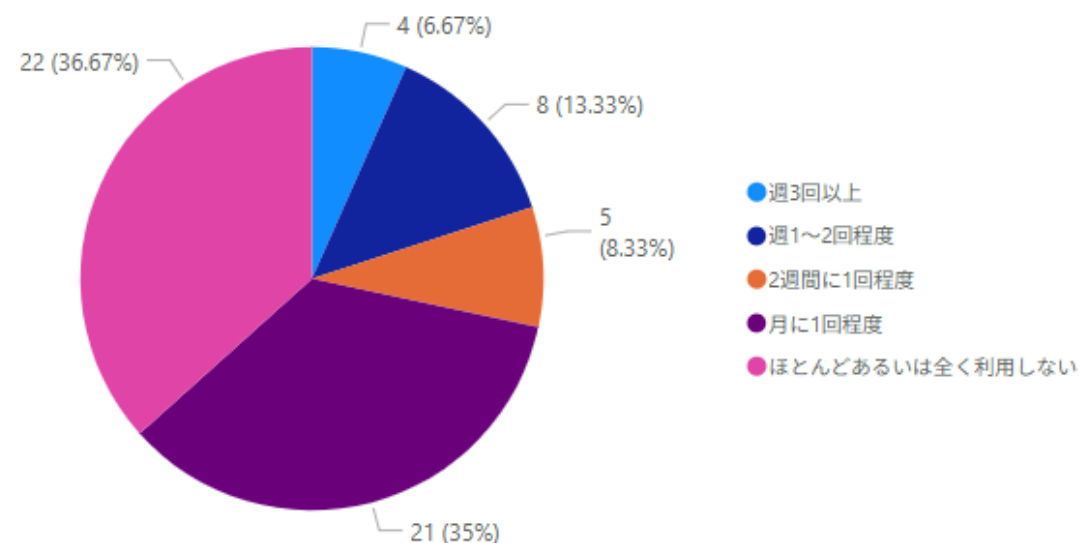


## 4. 施設・設備について

(1) 大学生協食堂をどの程度利用していますか。

設問40カテゴリ	1年	2年	合計
週3回以上	2	2	4
週1～2回程度	4	4	8
2週間に1回程度	2	3	5
月に1回程度	7	14	21
ほとんどあるいは全く利用しない	10	12	22
合計	25	35	60

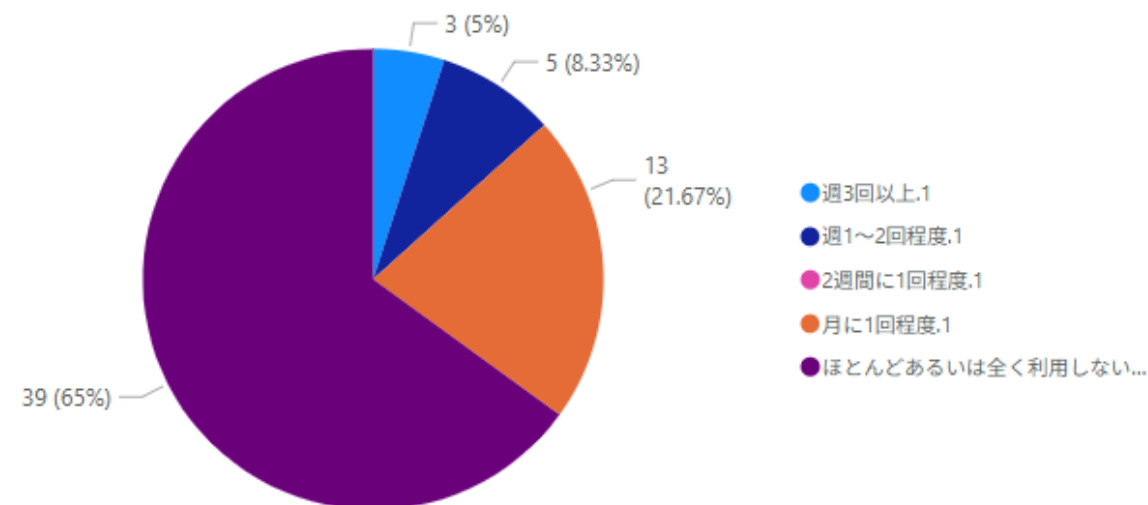
大学生協食堂利用頻度割合



(2) 図書館をどの程度利用していますか。

設問42カテゴリ	1年	2年	合計
週3回以上.1	1	2	3
週1～2回程度.1	1	4	5
2週間に1回程度.1			
月に1回程度.1	6	7	13
ほとんどあるいは全く利用しない.1	17	22	39
合計	25	35	60

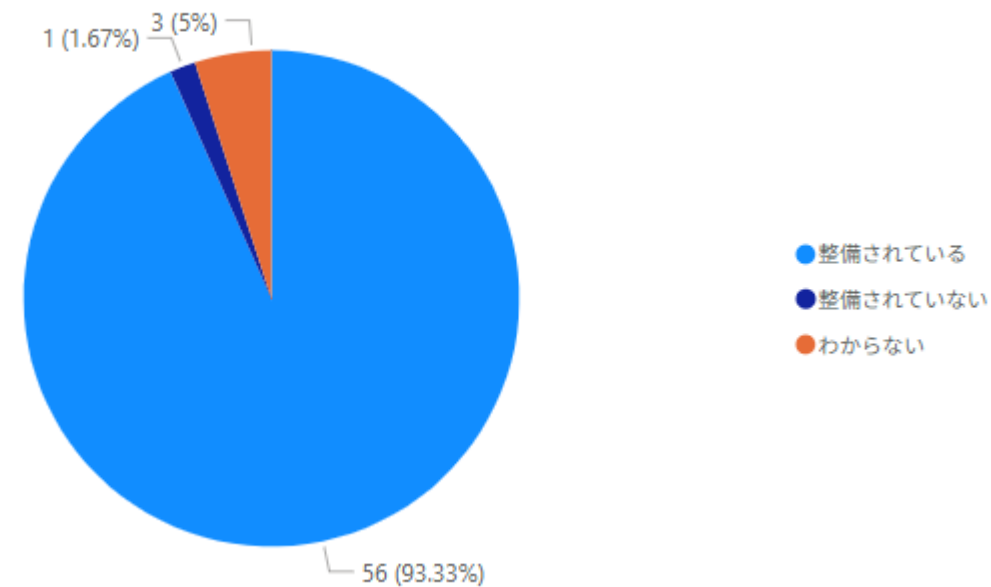
図書館利用頻度割合



(3)教室の受講環境（清潔さ・広さ・空調・AV設備など）は整備されていると思いますか。

設問43カテゴリ	1年	2年	合計
整備されている	25	31	56
整備されていない		1	1
わからない		3	3
合計	25	35	60

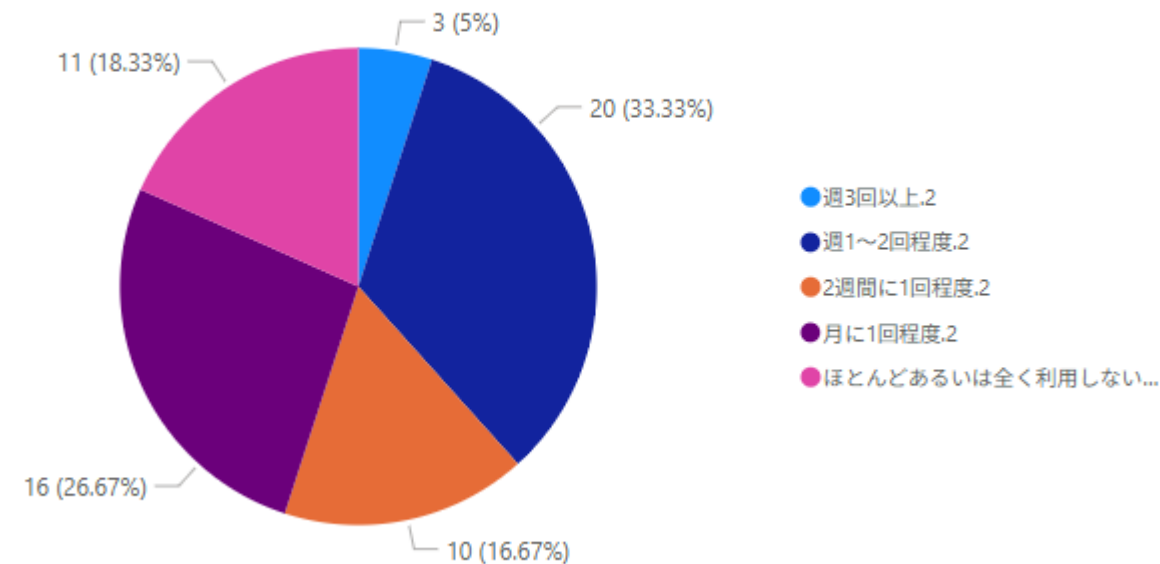
## 受講環境の整備度合



(4)自己学習のために学内の情報処理室、コールラボ室、e-ポートフォリオ室をどの程度利用していますか

設問44カテゴリ	1年	2年	合計
週3回以上.2	3		3
週1～2回程度.2	8	12	20
2週間に1回程度.2	1	9	10
月に1回程度.2	8	8	16
ほとんどあるいは全く利用しない.2	5	6	11
合計	25	35	60

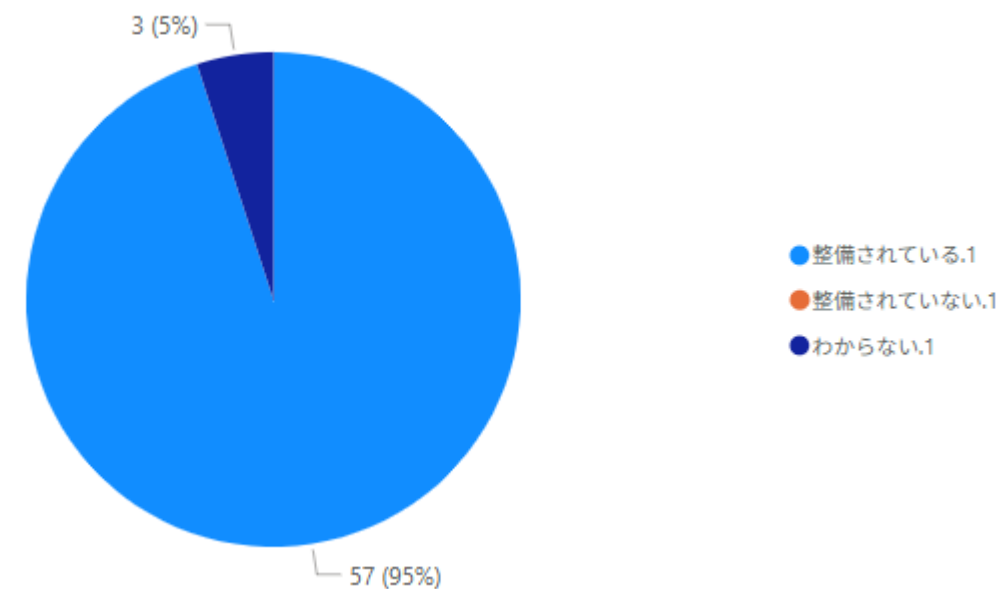
## 情報処理室等利用割合



(5)授業の空き時間や自主、友人と交流するために、学生が自由に使える空間は整備されていると思いますか。

設問46カテゴリ	1年	2年	合計
整備されている.1	24	33	57
整備されていない.1			
わからない.1	1	2	3
合計	25	35	60

## ラーニングcommons整備割合



(6)キャンパスライフを送る上で、大学の施設・設備に満足していますか。

設問48カテゴリ	1年	2年	合計
満足している.2	16	18	34
だいたい満足している	7	16	23
あまり満足していない.2	2		2
満足していない			
どちらでもない.1		1	1
合計	25	35	60

## 大学の施設設備への満足度

